

# L'INDUSTRIE EN MARTINIQUE

*Présentation des principaux indicateurs  
du secteur de l'industrie en Martinique*



**CCI MARTINIQUE**

Observatoire économique

# L'INDUSTRIE EN MARTINIQUE

**Le tissu industriel martiniquais compte 2 251 établissements répartis sur l'ensemble du territoire, en 2022 dont plus d'un quart dans l'agro-alimentaire.**

**En termes d'effectifs salariés, on compte 9 380 emplois en progression de + 3,58%.**

**Le chiffre d'affaires du secteur est en augmentation et représente un montant de 243 776 242€. Selon l'Insee, la valeur ajoutée du secteur est de 7% en 2021.**

**Au sein des territoires, les industries sont principalement localisées dans le centre de la Martinique (Cacem). On compte 988 industries dont 5 261 salariés.**

**A Cap Nord, c'est 973 emplois et 515 industries recensées.**

**Le territoire de l'Espace Sud concentre 748 établissements dans le secteur industriel qui emploient 2 299 salariés.**

# L'INDUSTRIE EN MARTINIQUE

44 836 établissements inscrits au Registre des Commerces et des Sociétés en 2022,

dont  **2 251**  
Établissements  
Industriels en Martinique  
en 2022

soit  **5,02 %**  
des établissements  
en Martinique

  
**+ 17,24 %**  
Variation des  
établissements  
2022/2021


 **126**  
Créations

 **76**  
Disparitions

**DUREE DE VIE DES  
ÉTABLISSEMENTS**

 **9 ans**

## L'INDUSTRIE PAR TYPE D'ÉTABLISSEMENT EN 2022

**TPE**   
**2 050**  
établissements dont **39 SNC**

**PME**   
**201**  
établissements

## EMPLOI SALARIE PRIVE EN 2022

**9 380**  
Salariés\*



Soit  
**11,06 %**  
des effectifs  
tous secteurs confondus

**+ 3,58 %**  
Evolution de  
l'effectif salarié 2022/2021

# L'AGRO-ALIMENTAIRE : UNE INDUSTRIE DE POIDS

# L'INDUSTRIE AGRO-ALIMENTAIRE



**619**  
Établissements  
industriels en Martinique  
en 2022



**+ 7,68 %**

Variation des  
établissements  
2022/2021



**50**  
Créations



**23**  
Disparitions

**DUREE DE VIE DES  
ÉTABLISSEMENTS**

soit



**27,41 %**  
des établissements  
industriels



**11 ans**

## EMPLOI SALARIE PRIVE DU SOUS-SECTEUR EN 2022

**3 174**  
Salariés



soit

**33,83 %**  
de l'effectif total  
dans l'industrie



**+ 2,85 %**

Evolution de l'effectif  
salaire 2022/2021



# LES INDUSTRIES DIVERSES



CCI MARTINIQUE

Observatoire économique

# LES INDUSTRIES DIVERSES




**1 634**  
Établissements  
industriels en Martinique  
en 2020



**+ 21,31 %**

Variation des  
établissements  
2019/2020



**76**  
Créations



**53**  
Disparitions

**DUREE DE VIE DES  
ÉTABLISSEMENTS**



**9 ans**

soit




**72,59 %**  
des établissements  
industriels

## EMPLOI SALARIE PRIVE DU SOUS-SECTEUR EN 2022

**6 206**  
Salariés



soit



**66,16 %**  
de l'effectif total  
dans l'industrie

**+ 3,95 %**

Evolution de l'effectif  
salié 2022/2021



## INDUSTRIE AGRO-ALIMENTAIRE - TOP 20 des Etablissements

	Établissements 2022	Variation établissements 2022/2021	Effectifs salariés 2022	Variation effectifs salariés 2022/2021
Boulangerie et boulangerie-pâtisserie	153	0,66%	985	-0,10%
Pâtisserie	96	7,87%	198	2,06%
Fabrication de plats préparés	48	20,00%	133	9,02%
Préparation de jus de fruits et légumes	39	14,71%	54	1,89%
Production de boissons alcooliques distillées	38	8,57%	408	7,37%
Fabrication de glaces et sorbets	23	0,00%	136	3,03%
Transformation et conservation de poisson, de crustacés et de mollusques	19	5,56%	34	21,43%
Autre transformation et conservation de légumes	18	12,50%	42	2,44%
Transformation et conservation de fruits	17	21,43%	12	0,00%
Charcuterie	16	23,08%	19	-9,52%
Fabrication d'autres produits alimentaires n.C.A.	16	23,08%	26	0,00%
Transformation du thé et du café	12	9,09%	27	0,00%
Transformation et conservation de la viande de boucherie	12	50,00%	68	7,94%
Fabrication de cacao, chocolat et de produits de confiserie	11	0,00%	61	29,79%
Fabrication industrielle de pain et de pâtisserie fraîche	11	22,22%	129	0,78%
Cuisson de produits de boulangerie	10	0,00%	62	-11,43%
Fabrication de biscuits, biscottes et pâtisseries de conservation	10	-9,09%	5	66,67%
Production de boissons rafraîchissantes	10	25,00%	102	0,00%
Préparation industrielle de produits à base de viande	8	0,00%	62	1,64%
Fabrication de condiments et assaisonnements	7	0,00%	6	-40,00%

## INDUSTRIE DIVERSES - TOP 20 des Etablissements

	Établissements 2022	Variation établissements 2022/2021	Effectifs salariés 2022	Variation effectifs salariés 2022/2021
Production d'électricité	506	83,33%	381	2,14%
Fabrication de structures métalliques et de parties de structures	74	-2,63%	325	-7,41%
Réparation de machines et équipements mécaniques	58	5,45%	153	-3,77%
Autre imprimerie (labeur)	51	4,08%	198	-1,98%
Fabrication de charpentes et d'autres menuiseries	47	2,17%	187	-5,56%
Fabrication de matériel médico-chirurgical et dentaire	40	2,56%	93	2,20%
Activités de pré-presse	39	2,63%	68	15,25%
Réparation et maintenance navale	36	9,09%	170	7,59%
Fabrication de portes et fenêtres en métal	33	-5,71%	300	7,53%
Fabrication de vêtements de dessus	33	17,86%	21	31,25%
Autres activités manufacturières n.C.A.	31	19,23%	9	80,00%
Captage, traitement et distribution d'eau	28	7,69%	559	4,49%
Fabrication de parfums et de produits pour la toilette	26	18,18%	39	11,43%
Fabrication d'autres meubles et industries connexes de l'ameublement	25	8,70%	44	-2,22%
Collecte des déchets non dangereux	24	20,00%	510	52,69%
Fabrication d'articles de joaillerie et bijouterie	23	0,00%	23	-20,69%
Édition de livres	21	0,00%	11	0,00%
Fabrication d'articles de bijouterie fantaisie et articles similaires	20	17,65%	11	10,00%
Fabrication d'articles textiles, sauf habillement	19	11,76%	52	8,33%
Fabrication d'éléments en béton pour la construction	19	0,00%	108	2,86%

# L'INDUSTRIE AU SEIN DES TERRITOIRES DE MARTINIQUE



CCI MARTINIQUE

Observatoire économique

# L'INDUSTRIE SUR LE TERRITOIRE DU NORD

515 industries emploient 1 820 salariés au sein de Cap Nord en 2022

## LES INDUSTRIES DIVERSES



**351**

établissements en 2022



Soit **15,59 %** des établissements industriels



**973** salariés en 2022

Les trois principaux secteurs qui emploient

- Production et distribution d'électricité, de gaz, de vapeur et d'air conditionné : **175** salariés
- Captage, traitement et distribution d'eau: **94** salariés
- Exploitation de gravière & sablière, extraction argiles et Kaolin: **83** salariés



**2 ans**

## L'INDUSTRIE AGRO-ALIMENTAIRE



**164**

établissements en 2022



Soit **7,29 %** des établissements industriels



**847** salariés en 2022



**3 ans**



# L'INDUSTRIE SUR LE TERRITOIRE CENTRE

988 industries emploient 5 261 salariés au sein de la CACEM en 2022

## LES INDUSTRIES DIVERSES



**736**

établissements en 2022



Soit **32,69 %** des établissements industriels



**3 763** salariés en 2022

Les trois principaux secteurs qui emploient

- Distribution d'électricité: **398** salariés
- Captage, traitement et distribution d'eau: **398** salariés
- Collecte des déchets non dangereux: **341** salariés



**11 ans**

## L'INDUSTRIE AGRO-ALIMENTAIRE



**252**

établissements en 2022



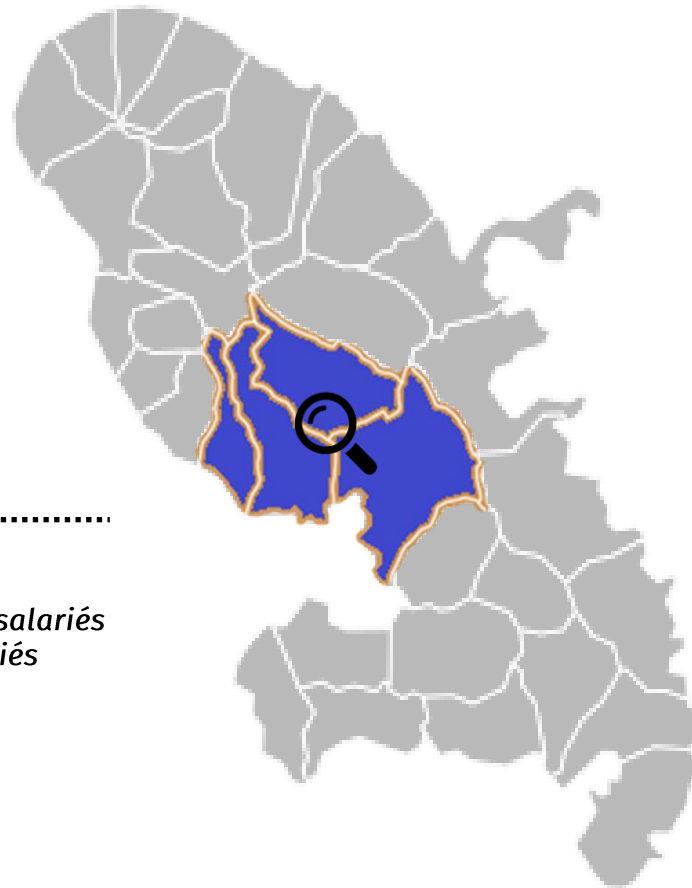
Soit **11,20 %** des établissements industriels



**1 498** salariés en 2022



**10 ans**



# L'INDUSTRIE SUR LE TERRITOIRE DU SUD

748 industries emploient 2 299 salariés au sein de la CAESM en 2022 :

## LES INDUSTRIES DIVERSES



**547**

établissements en 2022



Soit **24,30 %** des établissements industriels



**1 470** salariés en 2022

Les trois principaux secteurs qui emploient

- Réparation et maintenance navale: **144** salariés
- Fabrication de structures métalliques et de parties de structures :**121** salariés
- Collecte des déchets non dangereux: **86** salariés



**9 ans**

## L'INDUSTRIE AGRO-ALIMENTAIRE



**201**

établissements en 2022



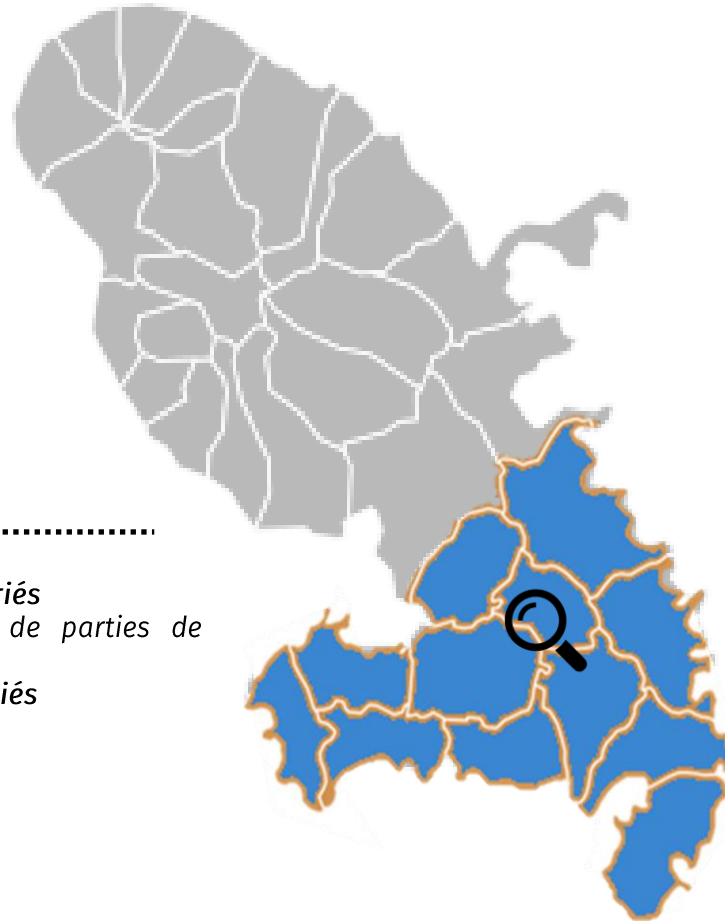
Soit **8,93 %** des établissements industriels



**829** salariés en 2022



**8 ans**



# METHODOLOGIE

## DEFINITIONS

**CVS\*** : Correction des Variations Saisonnières. Elle permet d'éliminer l'effet de fluctuations périodiques infra-annuelles dues au calendrier et aux saisons, de manière à faire ressortir les évolutions les plus significatives de la série.

**Durée de vie** : Etablissements toujours en exercice depuis leurs dates de début d'activité jusqu'au 08/03/2021.

**Établissement\*** : Unité de production géographiquement individualisée, mais juridiquement dépendante de l'unité légale. Une entreprise peut exercer son activité dans un ou plusieurs établissements.

**Grément**: « matériel nécessaire à la manœuvre des navires à voiles ; à l'amarrage et à la sécurité de tous les navires »

**Industrie\*** : relèvent de l'industrie les activités économiques qui combinent des facteurs de production (installations, approvisionnements, travail, savoir) pour produire des biens matériels destinés au marché.

**SNC**: Société en Nom Collectif

## SOURCES

- Fichier CCI Martinique année 2020,
- Emploi salarié 2019 [www.open.urssaf.fr](http://www.open.urssaf.fr)
- DRFIP, note de conjoncture économique
- \*Insee

## ETABLISSEMENTS PAR CLASSIFICATION NAF

B - INDUSTRIES EXTRACTIVES	08	Autres industries extractives	
	10	Industries alimentaires	
	11	Fabrication de boissons	
	12	Fabrication de produits à base de tabac	
	13	Fabrication de textiles	
	14	Industrie de l'habillement	
	15	Industrie du cuir et de la chaussure	
	16	Travail du bois et fabrication d'articles en bois et en liège, à l'exception des meubles ; fabrication d'articles en vannerie et sparterie	
	17	Industrie du papier et du carton	
	18	Imprimerie et reproduction d'enregistrements	
	19	Cokéfaction et raffinage	
	20	Industrie chimique	
	21	Industrie pharmaceutique	
	C - INDUSTRIE MANUFACTURIÈRE	22	Fabrication de produits en caoutchouc et en plastique
		23	Fabrication d'autres produits minéraux non métalliques
24		Métallurgie	
25		Fabrication de produits métalliques, à l'exception des machines et des équipements	
26		Fabrication de produits informatiques, électroniques et optiques	
27		Fabrication d'équipements électriques	
28		Fabrication de machines et équipements N.C.A.	
29		Industrie automobile	
30		Fabrication d'autres matériels de transport	
31		Fabrication de meubles	
32		Autres industries manufacturières	
33		Réparation et installation de machines et d'équipements	
D - PRODUCTION ET DISTRIBUTION D'ÉLECTRICITÉ, DE GAZ, DE VAPEUR ET D'AIR CONDITIONNÉ	35	Production et distribution d'électricité, de gaz, de vapeur et d'air conditionné	
E - PRODUCTION ET DISTRIBUTION D'EAU ; ASSAINISSEMENT, GESTION DES DÉCHETS ET DÉPOLLUTION	36	Captage, traitement et distribution d'eau	
	37	Collecte et traitement des eaux usées	
	38	Collecte, traitement et élimination des déchets ; récupération	
	39	Dépollution et autres services de gestion des déchets	



CCI MARTINIQUE

*L'esprit*  
**GAGNANT**

Observatoire économique

*Cette publication a été réalisée par l'Observatoire Economique  
de la Chambre de Commerce et d'Industrie de Martinique,  
50 Rue Ernest Deproge, 97200 Fort-de-France.*

*©Copyright CCI MARTINIQUE, Août 2023*



50 rue Ernest Deproge | BP 478 | 97241 Fort-de-France Cedex  
T.05 96 55 28 10 | [www.martinique.cci.fr](http://www.martinique.cci.fr)