



CCI MARTINIQUE

LE COMMERCE EN MARTINIQUE

*Présentation des principaux indicateurs
du secteur en Martinique*

LE COMMERCE EN MARTINIQUE

En 2022, le commerce en Martinique représente plus de 13% des entreprises martiniquaises. Le secteur emploie 15 259 salariés soit 18% des effectifs salariés.

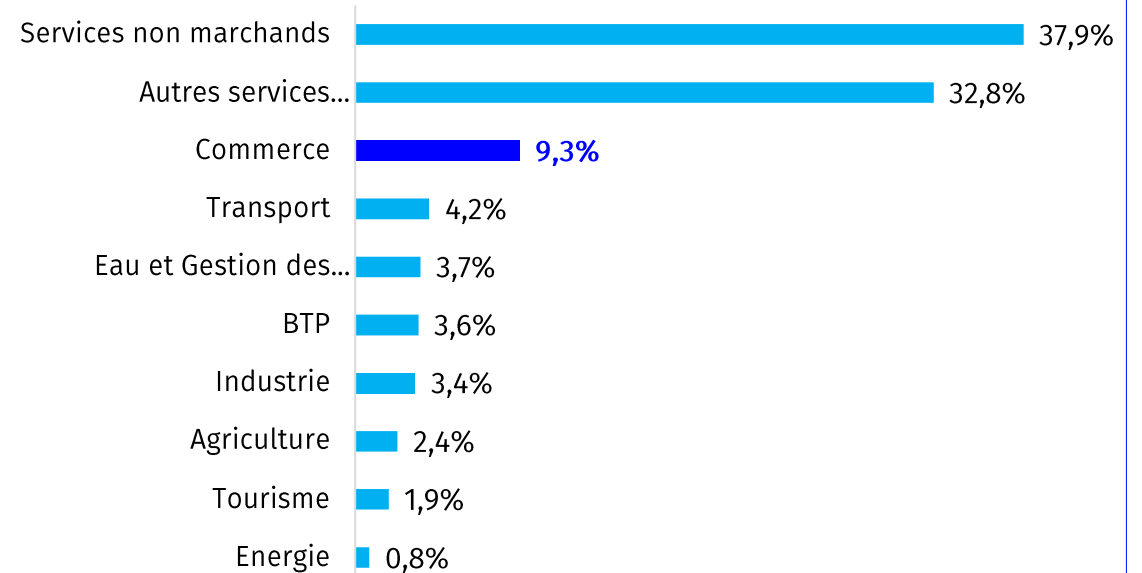
Le commerce de détail prédomine. L'activité concentre 76% des établissements.

En termes de dynamique, les créations d'entreprises sont en nettes augmentation.

Les commerces martiniquais ont une durée moyenne de vie de 7 ans.

Les richesses créées par ce secteur d'activité représentent 9,3 % de la valeur ajoutée totale, selon l'Insee.

RÉPARTITION DE LA VALEUR AJOUTÉE PAR SECTEUR



En 2022, le chiffre d'affaires du commerce est de 545 674 427€. Il est en progression de + 13% comparé à l'année antérieure.


**Source Insee, comptes définitifs 2019*

LE COMMERCE EN MARTINIQUE

44 836* établissements inscrits au Registre des Commerces et des Sociétés en 2022

dont  **5 908**
Commerces
en Martinique en 2022

soit  **13,20 %**
des établissements
en Martinique


+ 6,84 %
Variation nombre
d'établissements 2022/2021

 **481**
Créations

 **307**
Disparitions

**DUREE DE VIE DES
ÉTABLISSEMENTS**

 **7 ans**

** Rappel du nombre d'établissement en Martinique au 1^{er} janvier 2022*


LE COMMERCE PAR TYPE D'ÉTABLISSEMENT EN 2022

TPE 
5 639
établissements dont **10 SNC***

PME 
269
établissements

EMPLOI SALARIE DU SECTEUR PRIVE EN 2022

15 259
Salariés


Soit **17,99%**
de l'effectif
tous secteurs confondus
2,09 %
Evolution de l'effectif
salaarié 2021/2022


LE COMMERCE DE DETAIL



CCI MARTINIQUE

Observatoire économique

LE COMMERCE DE DETAIL ALIMENTAIRE



1 162
Commerces
en Martinique en 2022



65
Créations

soit



19,66 %
des commerces



57
Disparitions



+ 4,31 %
Variation des
établissements 2021/2022



Durée de vie
12 ans



LE COMMERCE DE DETAIL NON ALIMENTAIRE



3 324
Commerces
en Martinique en 2022



276
Créations

soit



56,26 %
des commerces



180
Disparitions



+ 6,98 %
Variation des
établissements 2021/2022



Durée de vie
9 ans



TOP 20 DES ETABLISSEMENTS PAR SOUS-SECTEURS DANS LE COMMERCE DE DETAIL

Code APE	Libellé code APE	Nombre de Commerces de détail 2022
4511Z	Commerce de voitures et de véhicules automobiles légers	191
4532Z	Commerce de détail d'équipements automobiles	151
4711B	Commerce d'alimentation générale	303
4719B	Autres commerces de détail en magasin non spécialisé	120
4721Z	Commerce de détail de fruits et légumes en magasin spécialisé	88
4729Z	Autres commerces de détail alimentaires en magasin spécialisé	133
4730Z	Commerce de détail de carburants en magasin spécialisé	119
4752A	Commerce de détail de quincaillerie, peintures et verres en petites surfaces (moins de 400 m2)	101
4771Z	Commerce de détail d'habillement en magasin spécialisé	667
4773Z	Commerce de détail de produits pharmaceutiques en magasin spécialisé	130
4775Z	Commerce de détail de parfumerie et de produits de beauté en magasin spécialisé	154
4776Z	Commerce de détail de fleurs, plantes, graines, engrais, animaux de compagnie et aliments pour ces animaux en magasin spécialisé	86
4778A	Commerces de détail d'optique	95
4778C	Autres commerces de détail spécialisés divers	440
4781Z	Commerce de détail alimentaire sur éventaires et marchés	245
4789Z	Autres commerces de détail sur éventaires et marchés	146
4791A	Vente à distance sur catalogue général	210
4791B	Vente à distance sur catalogue spécialisé	200
4799A	Vente à domicile	95
4799B	Vente par automates et autres commerces de détail hors magasin, éventaires ou marchés n.C.A.	76



Hypermarchés et Supermarchés

Code APE	Libellé code APE	Nombre d'établissement en 2022	Nb Hypermarché et Supermarchés 2021
4711A	Commerce de détail de produits surgelés	12	11
4711B	Commerce d'alimentation générale	303	291
4711C	Supérettes	67	60
4711D	Supermarchés	42	41
4711E	Magasins multi-commerces	4	4
4711F	Hypermarchés	7	7

LE COMMERCE DE GROS

LE COMMERCE DE GROS ALIMENTAIRE



227
Commerces
en Martinique en 2022



21
Créations

soit



3,84%
des commerces



11
Disparitions



+ 8,10 %
Variation des
établissements 2021/2022



Durée de vie
10 ans



LE COMMERCE DE GROS NON ALIMENTAIRE



820
Commerces
en Martinique en 2022



87
Créations

soit



13,87 %
des commerces



49
Disparitions



+ 8,61 %
Variation des
établissements 2021/2022



Durée de vie
9 ans



TOP 20 DES ETABLISSEMENTS PAR SOUS-SECTEURS DANS LE COMMERCE DE GROS

Code APE	Libellé code APE	Nb commerce de gros 2022
4618Z	Intermédiaires spécialisés dans le commerce d'autres produits spécifiques	23
4619A	Centrales d'achat non alimentaires	18
4619B	Autres intermédiaires du commerce en produits divers	93
4631Z	Commerce de gros (commerce interentreprises) de fruits et légumes	29
4634Z	Commerce de gros (commerce interentreprises) de boissons	44
4638A	Commerce de gros (commerce interentreprises) de poissons, crustacés et mollusques	19
4638B	Commerce de gros (commerce interentreprises) alimentaire spécialisé divers	42
4639B	Commerce de gros (commerce interentreprises) alimentaire non spécialisé	52
4642Z	Commerce de gros (commerce interentreprises) d'habillement et de chaussures	49
4645Z	Commerce de gros (commerce interentreprises) de parfumerie et de produits de beauté	42
4646Z	Commerce de gros (commerce interentreprises) de produits pharmaceutiques	31
4649Z	Commerce de gros (commerce interentreprises) d'autres biens domestiques	35
4651Z	Commerce de gros (commerce interentreprises) d'ordinateurs, d'équipements informatiques périphériques et de logiciels	19
4652Z	Commerce de gros (commerce interentreprises) de composants et d'équipements électroniques et de télécommunication	16
4669A	Commerce de gros (commerce interentreprises) de matériel électrique	18
4669B	Commerce de gros (commerce interentreprises) de fournitures et équipements industriels divers	31
4669C	Commerce de gros (commerce interentreprises) de fournitures et équipements divers pour le commerce et les services	28
4671Z	Commerce de gros (commerce interentreprises) de combustibles et de produits annexes	16
4673A	Commerce de gros (commerce interentreprises) de bois et de matériaux de construction	46
4690Z	Commerce de gros (commerce interentreprises) non spécialisé	186

L'EMPLOI SALARIE



CCI MARTINIQUE

Observatoire économique

EFFECTIF SALARIE DANS LE COMMERCE DE DETAIL

LE COMMERCE DE DETAIL



9 729
Salariés

soit



63,76 %
de l'effectif du
secteur commerce



- 2,12 %
Evolution des effectifs
salariés 2021/2022

APE	Effectif salarié	Evolution 21/22
Hypermarchés	1048	-1,32%
Commerce de détail produits pharmaceutiques (magasin spécialisé)	1011	0,00%
Commerce de détail de carburants en magasin spécialisé	861	3,36%
Commerce de détail d'habillement en magasin spécialisé	806	4,54%
Supermarchés	681	-0,29%
Autres commerces de détail spécialisés divers	597	-3,24%
Supérettes	397	-2,46%
Commerce. détail de quincaillerie, peintures et verres (mag.> 400 m2)	397	-10,38%
Commerce d'alimentation générale	375	7,76%
Commerce détail de parfumerie & produits de beauté en magasin spécialisé	338	6,62%
Commerces de détail d'optique	316	-0,94%
Commerce détail de quincaillerie, peintures et verres (mag.< 400 m2)	304	3,40%
Commerce de détail de meubles	245	9,87%
Commerce de détail d'articles de sport en magasin spécialisé	221	8,33%
Autres commerces de détail en magasin non spécialisé	189	10,53%
Commerce. détail d'articles médicaux & orthopédiques en magasin spécialisé	188	26,17%
Comm. détail d'articles horlogerie & bijouterie (magasin spécialisé)	178	-0,56%
Autres commerces de détail alimentaires en magasin spécialisé	171	8,92%
Comm. détail matériels télécommunication (magasin spécialisé)	152	-1,94%
Comm. dét. fleurs, plantes, etc, animaux de cie et leurs aliments	151	14,39%

EFFECTIF SALARIE DANS LE COMMERCE DE GROS

LE COMMERCE DE GROS



2 910
Salariés

soit



19,07%
de l'effectif du
secteur commerce



1,11 %
Evolution des effectifs
salariés 2021/2022

TOP 20 DES SOUS-SECTEURS	Effectif salarié	Evolution 21/22
Commerce de gros (commerce interentreprises) non spécialisé	246	12,33%
Commerce de gros de produits pharmaceutiques	224	2,75%
Commerce de gros (commerce interentreprises) de produits surgelés	223	4,21%
Commerce de gros de bois et de matériaux de construction	200	6,95%
Commerce de gros alimentaire non spécialisé	195	-2,99%
Commerce de gros (commerce interentreprises) de boissons	149	6,43%
Commerce de gros alimentaire spécialisé divers	137	-0,72%
Commerce de gros de fournitures et équipements industriels divers	132	20,00%
Commerce de gros de matériel électrique	126	0,00%
Commerce gros de fournitures & équipements divers pour commerces & services	108	-6,90%
Commerce de gros de parfumerie et de produits de beauté	94	-9,62%
Commerce de gros de combustibles et de produits annexes	91	-6,19%
Commerce de gros d'ordinateur, d'équipements informatique périph. & logiciels	72	-2,70%
Commerce de gros d'autres produits intermédiaires	64	-1,54%
Commerce de gros d'autres biens domestiques	60	11,11%
Autres intermédiaires du commerce en produits divers	59	-16,90%
Centrales d'achat non alimentaires	58	-20,55%
Centrales d'achat alimentaires	51	6,25%
Commerce de gros d'autres machines et équipements de bureau	51	4,08%
Commerce de gros (commerce interentreprises) de déchets et débris	47	4,44%

EFFECTIFS SALARIES DANS LE COMMERCE ET LA REPARATION D'AUTOMOBILES ET MOTOCYCLES

LE COMMERCE ET REPARATION D'AUTOMOBILES ET MOTOCYCLES



2 620
Salariés

soit



15,69 %
de l'effectif du
secteur commerce



+ 3,11 %
Evolution des effectifs
salariés 2019/2020

APE	Effectif salarié commerce 2021	Variation effectifs salariés 21/20
Commerce de voitures et de véhicules automobiles légers	863	0,47%
Entretien et réparation de véhicules automobiles légers	811	-0,49%
Commerce de détail d'équipements automobiles	641	8,09%
Commerce de gros d'équipements automobiles	121	9,01%
Entretien et réparation d'autres véhicules automobiles	84	21,74%
Commerce d'autres véhicules automobiles	65	-1,52%
Commerce et réparation de motocycles	35	25,00%
Total	2 620	3,11%

Code APE	Libellé code APE	Nb Hypermarché et Supermarchés 2022	Evolution 21/22
4711F	Hypermarchés	1048	-1,32%
4711D	Supermarchés	681	-0,29%
4711C	Supérettes	397	-2,46%
4711B	Commerce d'alimentation générale	375	7,76%
4711A	Commerce de détail de produits surgelés	13	-18,75%
4711E	Magasins multi-commerces	2	0,00%

LE COMMERCE AU SEIN DES TERRITOIRES DE MARTINIQUE



LE COMMERCE SUR LE TERRITOIRE DU NORD



LE COMMERCE DE DETAIL



929

établissements



1 419

salariés

soit



85,70 %
des établissements



11 ans

LE COMMERCE DE GROS



145

établissements



154

salariés

soit



13,37 %
des établissements



7 ans



LE COMMERCE ET REPARATION D'AUTOMOBILES ET MOTOCYCLES



67

établissements



268

salariés

soit



6,18 %
des établissements



9 ans

LE COMMERCE SUR LE TERRITOIRE DU CENTRE



LE COMMERCE DE DETAIL



2 616

établissements

soit



5 978

salariés



80,17 %
des établissements



9 ans

LE COMMERCE DE GROS



647

établissements

soit



2 231

salariés



19,83 %
des établissements



10 ans



LE COMMERCE ET REPARATION D'AUTOMOBILES ET MOTOCYCLES



261

établissements

soit



1 771

salariés



7,99 %
des établissements



9 ans

LE COMMERCE SUR LE TERRITOIRE DU SUD



LE COMMERCE DE DETAIL



1 306

établissements



2 332

salariés

soit



83,66 %
des établissements



9 ans

LE COMMERCE DE GROS



255

établissements



471

salariés

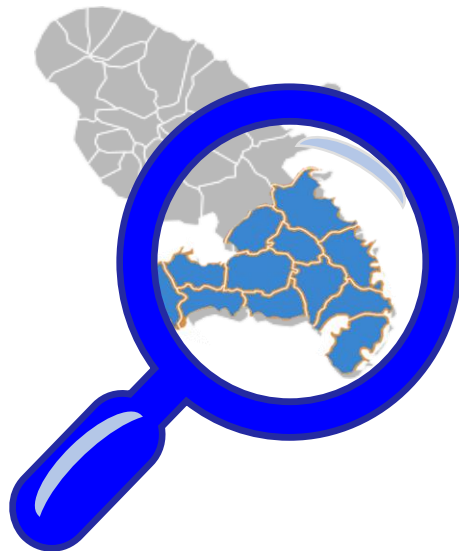
soit



16,34 %
des établissements



8 ans



LE COMMERCE ET REPARATION D'AUTOMOBILES ET MOTOCYCLES



89

établissements



442

salariés

soit



5,70 %
des établissements



9 ans

METHODOLOGIE

DEFINITIONS

Commerce* : Le commerce regroupe les unités statistiques (entreprises, unité légales ou établissements) dont l'activité principale consiste à revendre des marchandises achetées à des tiers, sans les transformer.

Commerce de détail* : Le commerce de détail consiste à vendre des marchandises dans l'état où elles sont achetées (ou après transformations mineures) généralement à une clientèle de particuliers, quelles que soient les quantités vendues

Commerce de gros : Le commerce de gros comprend les unités statistiques (entreprises, unité légales ou établissements) dont l'activité principale consiste à acheter des marchandises par quantités importantes et à les vendre à des détaillants, à des utilisateurs professionnels ou à des collectivités

Durée de vie : Etablissements toujours en exercice depuis leurs dates de début d'activité jusqu'au 23/04/2021.

Établissement* : Unité de production géographiquement individualisée, mais juridiquement dépendante de l'unité légale. Une entreprise peut exercer son activité dans un ou plusieurs établissements.

SNC*: Société en Nom Collectif

Magasin multi-commerces : Magasin de détail non spécialisé à prédominance alimentaire, avec une surface de vente comprise entre 400 et 2499 m².

Tascom: taxe sur les surfaces commerciales qui concerne les commerces qui exploitent une surface de vente au détail de plus de 400 m² et réalisant un chiffre d'affaires hors taxe à partir de 460 000 €.

ETABLISSEMENTS PAR CLASSIFICATION NAF

G - Commerce, réparation d'automobiles et de motocycles	45	Commerce et réparation d'automobiles et de motocycles
	46	Commerce de gros, à l'exception des automobiles et des motocycles
	47	Commerce de détail, à l'exception des automobiles et des motocycles

Commerce, réparation d'automobiles et de motocycles : L'exploitation des données du registre des commerces et des sociétés (RCS) ne prend pas en compte les sous-secteurs de l'Entretien et la Réparation (code APE 4520A, 4520B). Ils relèvent de la catégorie « Services ». En revanche, pour le comptage des effectifs salariés, l'Urssaf intègre ces 2 sous-secteurs dans sa codification.

SOURCES

- RCS, Fichier CCI Martinique, 2022
- Données TASCOT
- Emploi salarié 2022, www.open.urssaf.fr,
- IEDOM Martinique, rapport édition 2022
- DRFIP, note de conjoncture économique
- Insee

Cette publication a été réalisée par l'Observatoire Economique de la Chambre de Commerce et d'Industrie de Martinique – juillet 2021



50 rue Ernest Deproge | BP 478 | 97241 Fort-de-France Cedex
T.05 96 55 28 10 | www.martinique.cci.fr